

DESTORNILLADOR DINAMOMÉTRICO



ATENCIÓN: SÓLO SE PUEDE USAR EN SENTIDO HORARIO


PRECISIÓN ±6%

INSPECTION CERTIFICATE


- Cumple las normas: DIN ISO 6789, ASME B107.300-2010




Ajustar el par:




Paso1: desbloquear



Paso2: gira el mango y ajusta el par



Paso3: bloquear



Llave de T Apriete (Opcional)

ESPECIFICACIONES

Código	IST-MH3D5	IST-MH6	IST-MH9	IST-MH10	IST-MS3D5	IST-MS6	IST-MS9	IST-MS10
Rango (sentido horario)	1~3.5N.m	1~6N.m	4~9N.m	5~10N.m	1~3.5N.m	1~6N.m	4~9N.m	5~10N.m
Graduación	0.05N.m	0.1N.m	0.1N.m	0.1N.m	0.05N.m	0.1N.m	0.1N.m	0.1N.m
Tipo de cabeza	hex socket				square driver			
Precisión	±6%				±6%			
Longitud	200mm				200mm			
Peso	300g				300g			

ACCESORIOS OPCIONALES

Llave T de apriete	IST-M-T BAR
--------------------	-------------